



GUIA FÀCIL PARTICIPA

Projecte Connecta Natura – Transformació verda de Granollers

Ajuntament de Granollers,
Abril de 2024

Índex

Suport Plataforma Participa.....	2
Registre al Granollers Participa	2
Fer una enquesta	4
Fer una aportació al Granollers Participa.....	5

Suport Plataforma Participa

Registre al Granollers Participa

Els avantatges d'estar registrat al Granollers Participa, són:

- ❖ Afegir propostes, compartir idees en els debats o fer comentaris.
- ❖ Inscriure't a les trobades
- ❖ Rebre directament al teu correu electrònic les novetats principals del procés.

2

Per a registrar-se a la plataforma Granollers Participa, és necessari seguir els passos que s'indiquen a continuació:

1. Accedir a la plataforma des de qualsevol dispositiu amb connexió a internet.

<https://participa311-granollers.diba.cat/>

2. Clicar a l'opció 'Registra't', situada a l'extrem superior dret de la pàgina inicial.



3. Emplenar els camps que apareixen a la pantalla de registre.

** Els camps obligatoris estan marcats amb un asterisc*

El teu nom *

Nom públic que apareixerà en les teves publicacions. Amb l'objectiu de garantir l'anonimat pot ser qualsevol nom.

Àlies *

Queden 20 caràcters

El teu àlies a Granollers Participa

El teu correu electrònic *

Contrasenya

10 caràcters mínim, no ha de ser massa comú (per exemple 123456) i ha de ser diferent del teu nom d'usuari i la teva adreça de correu electrònic.

Confirma la teva contrasenya *

3

4. Llegir i acceptar els Termes del servei. També és recomanable seleccionar 'Vull rebre un butlletí ocasional amb informació rellevant', per a rebre al correu electrònic el butlletí d'actualitat del Granollers Participa.

Termes del servei

Informació sobre el tractament de dades de caràcter personal: Tant la privadesa de les dades com la confidencialitat de la informació són aspectes importants que tenim en compte al gestionar aquesta plataforma. Aquesta política de privacitat estableix la manera en què es tracten les dades de caràcter personal obtinguts a través de la plataforma DECIDIM i podrà variar amb el temps a causa dels possibles canvis legislatius, jurisprudencials o dels criteris seguits per l'Autoritat Catalana de Protecció de Dades i/o l'autoritat competent a cada moment. És per això que l'entitat es reserva el dret a modificar la present política per

En registrar-te acceptes els termes i condicions d'ús.

Permís de contacte

Vull rebre un butlletí ocasional amb informació rellevant.

Registra't

5. Una vegada fetes aquestes accions, caldrà prémer la pestanya 'Registra't'.

6. L'últim pas és la confirmació de la persona participant. Per a fer-la, es rep un correu electrònic a l'adreça d'e-mail que s'hagi facilitat per a fer el registre. En aquest correu caldrà clicar a 'Confirma el meu compte' per a confirmar el registre.



Benvinguda [redacted]!

Pots confirmar el correu electrònic del teu compte a través de l'enllaç següent:

[Confirma el meu compte](#)



Fer una enquesta

També existirà una pàgina que es dirà Enquestes, a on es podrà trobar un enllaç a l'enquesta de cada actuació.

Aquesta enquesta s'ha d'omplir abans de començar les obres i després d'acabar les obres, per tant s'ha de promoure que s'emplenin en les dates següents:

Enquesta àmbit 2 Parc	Abril-Maig 2024
Enquesta àmbit 1 Riu	Maig-Setembre 2024
Enquesta àmbit 3 Primer de maig	Maig-Setembre 2024
Enquesta àmbit 4 Connector Tres Torres	Maig-Setembre 2024
Enquesta àmbit 1 Riu (finalitza 15 març 2025)	Març- Octubre 2025
Enquesta àmbit 2 Parc (finalitza 30 setembre 2025)	Setembre - Octubre 2025
Enquesta àmbit 3 Primer de maig (finalitza 30 setembre 2025)	Setembre - Octubre 2025
Enquesta àmbit 4 Connector (finalitza 30 setembre 2025)	Setembre - Octubre 2025

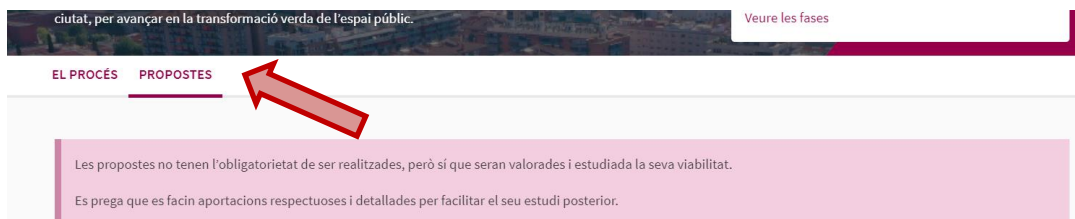
Fer una aportació al Granollers Participa

Durant la fase 4 del procés (entre gener i abril de 2025), les persones que vulguin participar podran fer aportacions al Participa. Objectiu: Recopilar idees útils que puguin ser el punt d'inici d'un projecte per avançar en la transformació verda.

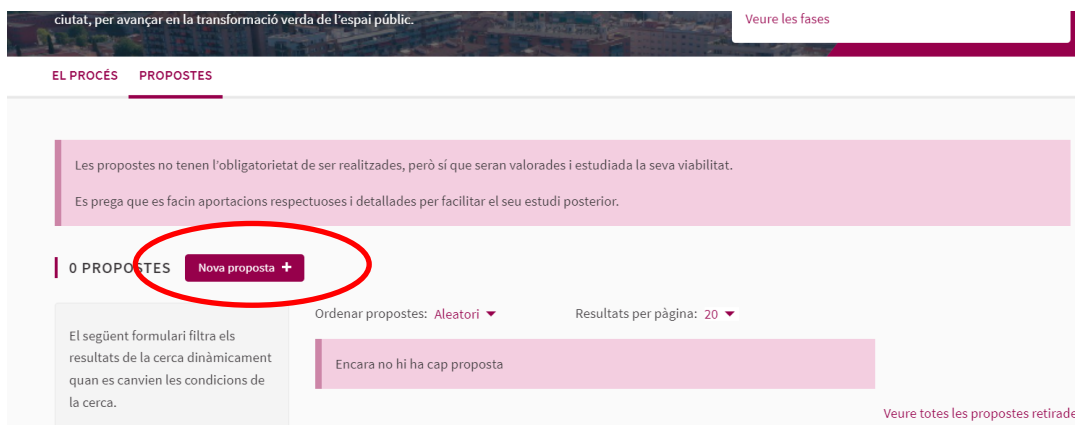
Per a pujar una proposta al Granollers participa cal haver-se registrat prèviament, seguint les indicacions ja descrites en l'apartat anterior.

Per a elaborar una proposta i pujar-la a la plataforma és necessari seguir els passos següents:

1. Clicar a la pestanya 'Propostes', des de la qual s'accedeix a la pàgina on es veuen totes les propostes que s'han publicat fins al moment, i des d'on pots realitzar la teva.



2. A la part superior esquerra de la pantalla, cal clicar al botó 'Nova proposta +', que permet accedir de manera automàtica al formulari per al desenvolupament de la proposta.



3. En el formulari, cal indicar el **títol de la proposta** (breu identificació de la idea), així com el **cos de la proposta** (descripció ampliada de la idea).

En el cos, es recomana situar un seguit de camps (l'impacte esperat, el/s col·lectiu/s beneficiari/s) i la ubicació (si s'escau). Donar resposta a aquests camps no és obligatori, però sí que és molt recomanable per tal d'assegurar que es facilita la informació necessària per a una fàcil comprensió i revisió tècnica de la proposta.

Cal tenir en compte que, tant el títol com el cos de la proposta, han de començar amb una lletra majúscula i tenir un mínim de 15 caràcters.

CREA LA TEVA PROPOSTA

** Els camps obligatoris estan marcats amb un asterisc*

Títol *
.....

esstegeedeojfoehf

Almenys 15 caràcters, Queden 132 caràcters
ha de començar amb una lletra majúscula

Cos *
.....

B I U ↶ ☰ ☷ 🔗 *I_x* </> ☰ ☷ ☷

📁 🖼️

eojfeofjeifeofvn

Una vegada emplenat el formulari de la proposta, cal clicar a 'Continua'.

← Tornar a propostes

Estàs creant una proposta.

Passos per a la creació d'una proposta

Fase 1 de 4

- Crea la teva proposta
- Compara
- Completa
- Publica la teva proposta

CREA LA TEVA PROPOSTA

*Els camps obligatoris estan marcats amb un asterisc

Títol *

Almenys 15 caràcters, Queden 150 caràcters

Cos *

Almenys 15 caràcters, Queden 500 caràcters

Afegeix imatges arrossegant-les i deixant-les anar o bé enganxant-les.

Continua

7

4. Seguidament la plataforma mostra algunes propostes ja registrades que poden ser similars a la que vols realitzar. D'aquesta manera pots valorar si és necessari publicar la teva proposta o si ja n'hi ha alguna altra que s'ajusta a la idea que vols plantejar.

Una vegada revisades les propostes similars, en cas de voler seguir endavant amb el registre de la teva proposta, cal seleccionar la pestanya 'Continua'.

Estàs creant una proposta.

Revisa si ja hi ha alguna proposta similar a la teva. Si es dona el cas li pots donar suport i no cal que afegixis una de nova.

Passos per a la creació d'una proposta

Fase 2 de 4

- Crea la teva proposta
- **Compara**
- Completa
- Publica la teva proposta

PROPOSTES SIMILARS (1)

Títol exemple guia

EIDOS Dinamització Social

Data de creació: 13/02/2024 12:58

Referència: decidim-granollers-PROP-2024-02-23425

Exemple del cos de text de la proposta.

Urbanisme i planificació urbana

Continua

5. En la pàgina següent, s'ofereix la possibilitat d'incorporar arxius o imatges adjuntes, que complementin la informació de la proposta. De la mateixa manera, és necessari indicar a quina **categoria** s'inclouria (Urbanisme i planificació urbana; Energia i transport; Medi ambient i biodiversitat; Salut pública; Economia i ocupació; Agricultura i alimentació; Educació i sensibilització ambiental; Resiliència climàtica; Gestió de residus i reciclatge; Tecnologia i innovació; Participació ciutadana i governança)) correspon la proposta.

Per saber a quin àmbit d'incidència correspon una idea, cal tenir en compte la guia següent:

- ❖ **Urbanisme i planificació urbana:** Quan la idea de transformació verda influeix en la planificació de ciutats i comunitats, promovent el disseny d'espais públics i àrees verdes.
- ❖ **Energia i transport:** Quan la idea fomenta l'adopció de fonts d'energia renovable i la mobilitat sostenible, com ara l'ús de vehicles elèctrics i el transport públic eficient.
- ❖ **Medi ambient i biodiversitat:** Quan la idea contribueix a la conservació de la biodiversitat i la restauració d'ecosistemes naturals mitjançant la creació d'àrees verdes i la protecció d'hàbitats.
- ❖ **Salut pública:** Quan la idea millora la qualitat de l'aire i redueix l'exposició a contaminants, cosa que té un impacte positiu en la salut de la població.
- ❖ **Economia i ocupació:** Quan la idea fomenta la creació de llocs de treball en sectors verds, com l'energia renovable i la gestió de residus, i pot impulsar la innovació econòmica.
- ❖ **Agricultura i alimentació:** Quan la idea promou pràctiques agrícoles sostenibles, agricultura urbana i producció d'aliments locals.
- ❖ **Educació i sensibilització ambiental:** Quan la idea fomenta l'educació sobre la sostenibilitat i la conscienciació ambiental a escoles i comunitats.
- ❖ **Resiliència climàtica:** Quan la idea ajuda les comunitats a adaptar-se als efectes del canvi climàtic i a construir infraestructures resistents a esdeveniments climàtics extrems.
- ❖ **Gestió de residus i reciclatge:** Quan la idea impulsa la reducció de residus, el reciclatge i la gestió sostenible de les deixalles.

- ❁ **Tecnologia i innovació:** Quan la idea fomenta la investigació i el desenvolupament de tecnologies més netes i eficients en una varietat de sectors.
- ❁ **Participació ciutadana i governança:** Quan la idea involucra els ciutadans en la presa de decisions i la implementació de polítiques verdes, fomentant la governança participativa.

Una vegada fet, cal clicar a 'Enviar'.

Afegeix imatges arrossegant-les i deixant-les anar o bé enganxant-les.
Almenys 15 caràcters, Queden 477 caràcters

Categoria
Si us plau, selecciona una categoria

(Opcional) Afegir una imatge a la targeta de proposta

Arxiu
Elegir archivo No se ha seleccionado ningún archivo

(Opcional) Afegiu un fitxer adjunt

Documents
Elegir archivos No se ha seleccionado ningún archivo

Enviar

9

6. En l'última pàgina es permet revisar el contingut de la proposta i modificar-lo si així ho considera oportú l'autor. Una vegada feta la revisió, cal clicar al botó 'Publica' per a registrar la proposta, que serà automàticament penjada al Granollers Participa.

← Tomar a editar l'esborrany

Estàs creant una **proposta**.

Passos per a la creació d'una proposta
Fase 4 de 4

- Crea la teva proposta
- Compara
- Completa
- **Publica la teva proposta**

La teva proposta encara no s'ha publicat

La teva proposta s'ha guardat com un esborrany. Necessita ser publicada perquè aparegui al lloc.

Podràs editar aquesta proposta durant els primers 5 minuts després de la publicació de la proposta. Un cop passada aquesta finestra de temps, no podràs editar la proposta.

PUBLICA LA TEVA PROPOSTA

Títol exemple guia ✓

EIDOS Dinamització Social ✓

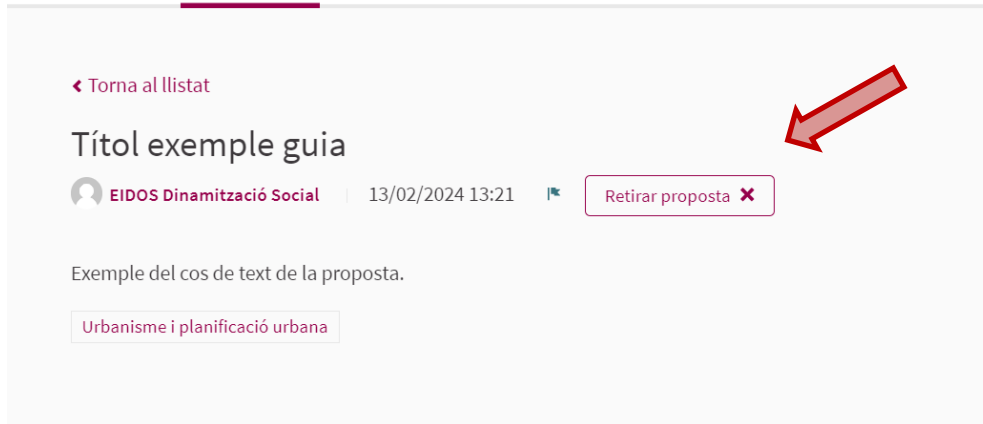
Exemple del cos de text de la proposta. ✓

Urbanisme i planificació urbana ✓ categoria

Modifica la proposta Publica

7. Les propostes poden ser modificades o eliminades per l'autor en qualsevol moment de la Fase 4. Per a fer-ho, únicament cal accedir a la pestanya 'Propostes' (havent iniciat sessió prèviament) i seleccionar l'opció 'Editar proposta' o 'Retirar proposta', depenent de l'acció que es vulgui realitzar.

EL PROCÉS PROPOSTES



Tota la informació del projecte al web:

www.granollers.cat/connectanatura

10

Tota la informació del procés de participació a la plataforma «Granollers Participa»:

www.granollers.cat/participació

Correu electrònic per a dubtes o aclariments
(per facilitar a la ciutadania)

connectanatura@granollers.cat

El projecte Connecta Congost Natura 2025 compta amb el suport de la Fundació Biodiversidad del Ministerio para la Transición Ecológica y el Reto Demográfico (MITECO) en el marc del Pla de Recuperació, Transformació i Resiliència, finançat per la Unió Europea - NextGenerationEU, en la Convocatòria de Renaturalització Urbana de ciutats (2021).