



Guia ciutadana: Fase 2 de debat i recollida de propostes

Pressupostos participatius 2019-2023

Continguts de la guia

- [1. Informació general del procés](#)
- [2. Registre al Granollers Participa](#)
- [3. Elaboració de propostes](#)
- [4. Creació de grups](#)



1. Informació general del procés

L'Ajuntament de Granollers impulsa el projecte de **Pressupostos Participatius pel mandat 2019-2023**, un procés participatiu vinculat al pressupost municipal, mitjançant el qual **la ciutadania proposarà i decidirà a què van destinats una part dels recursos públics**.

Amb els Pressupostos Participatius es vol promoure la **implicació de la ciutadania** en els afers públics i **afavorir la inclusió i la cohesió social**.

Amb aquest procés, l'Ajuntament de Granollers fa una aposta per **la transparència, la participació i la col·laboració** entre el consistori i la ciutadania.

Concretament, el pressupost disponible per a la presentació de propostes és el següent:

- Partida pressupostària de **2.000.000 d'euros** del capítol d'inversions.
- **150.000 euros** de pressupost **màxim** per cada proposta.
- Aquest pressupost inclourà, si és el cas, totes les despeses associades a la seva execució, com ara el cost de redacció del projecte, la direcció d'obra, els impostos, etc.

L'objecte dels Pressupostos Participatius són els **projectes d'inversió**.

Les inversions són **tot allò que l'Ajuntament de Granollers pot construir o adquirir i que és perdurable en el temps** (superior a un any).

Es consideren **inversions**:

- ✓ La millora de l'espai públic i la creació de noves infraestructures o reposició de les existents.
- ✓ La reforma i millora d'edificis i equipaments de titularitat municipal, així com la seva dotació tecnològica o de mobiliari.
- ✓ L'adquisició d'aplicacions o infraestructures informàtiques i propietat intel·lectual.

En canvi, **NO es consideren inversions**:

- X Les despeses per a la contractació de personal o la contractació externa de serveis.
- X L'adquisició de material no inventariable, la realització d'investigacions o estudis, o el desenvolupament de programes, projectes i activitats.
- X La prestació de serveis o realització d'activitats per part d'entitats sense ànim de lucre, empreses, cooperatives o autònoms.
- X El manteniment d'infraestructures i equipaments.
- X La concessió de subvencions, ajuts o altres tipus d'assistència econòmica.
- X La reforma d'espais o equipaments que no siguin de titularitat municipal.

Els Pressupostos Participatius del mandat 2019-2023 s'estructuren a través de les fases que es mostren al cronograma següent. Per a més informació sobre l'estructura i el funcionament de les diverses fases, es pot consultar la Guia dels Pressupostos Participatius de Granollers 2019-2023.



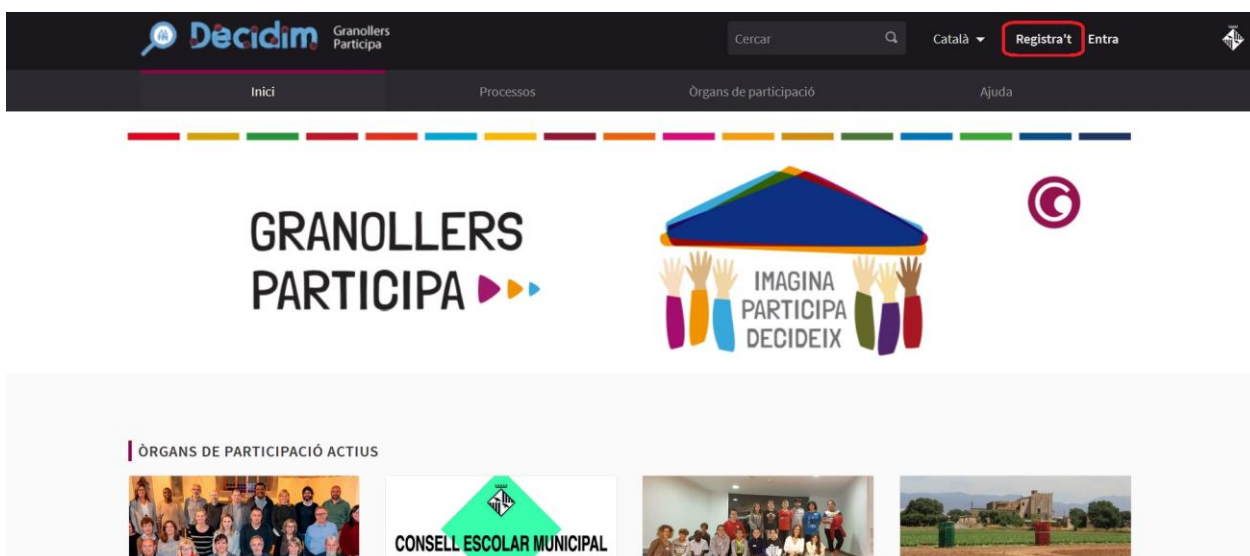
En aquesta guia s'explica les principals accions que es poden fer en el Granollers Participa en la Fase 2, amb la finalitat de facilitar a les persones participants la seva intervenció en el procés i el recull de les seves aportacions en forma de propostes.



2. Registre al Granollers Participa

Per a realitzar qualsevol acció a la plataforma digital, és necessari registrar-se prèviament. Per a fer-ho, és necessari seguir els passos que s'indiquen a continuació:

1. Accedir a la plataforma des de qualsevol dispositiu amb connexió a internet.
2. Clicar a l'opció **'Registra't'**, situada a l'extrem superior dret de la pàgina inicial.



3. Emplenar els camps que apareixen a la pantalla de registre.

** Els camps obligatoris estan marcats amb un asterisc*

El teu nom *

Nom públic que apareixerà en les teves publicacions. Amb l'objectiu de garantir l'anonimat pot ser qualsevol nom.

Àlies *

@

Queden 20 caràcters

El teu àlies a Granollers Participa

El teu correu electrònic *

Contrasenya

10 caràcters mínim, no ha de ser massa comú (per exemple 123456) i ha de ser diferent del teu nom d'usuari i la teva adreça de correu electrònic.

Confirma la teva contrasenya *



4. Llegir i acceptar els **Termes del servei**. També és recomanable seleccionar '**Vull rebre un butlletí ocasional amb informació rellevant**', per a rebre al correu electrònic el butlletí d'actualitat del Granollers Participa.
5. Una vegada fetes aquestes accions, caldrà prémer la pestanya '**Registra't**'.

Termes del servei

Informació sobre el tractament de dades de caràcter personal Tant la privadesa de les dades com la confidencialitat de la informació són aspectes importants que tenim en compte al gestionar aquesta plataforma. Aquesta política de privacitat estableix la manera en què es tracten les dades de caràcter personal obtinguts a través de la plataforma DECIDIM i podrà variar amb el temps a causa dels possibles canvis legislatius, jurisprudencials o dels criteris seguits per l'Autoritat Catalana de Protecció de Dades i/o l'autoritat competent a cada moment. És per això que l'entitat es reserva el dret a modificar la present política per

En registrar-te acceptes els termes i condicions d'ús.

Permís de contacte

Vull rebre un butlletí ocasional amb informació rellevant

Registra't

6. L'últim pas és la **confirmació** de la persona participant. Per a fer-la, es rep un **correu electrònic** a l'adreça d'e-mail que s'hagi facilitat per a fer el registre. En aquest correu caldrà clicar a '**Confirma el meu compte**' per a confirmar el registre.



Benvinguda [REDACTED]!

Pots confirmar el correu electrònic del teu compte a través de l'enllaç següent:

[Confirma el meu compte](#)

Granollers Participa



3. Elaboració de propostes

En aquesta fase del procés la ciutadania pot plantejar propostes, **ja sigui a través de les sessions presencials, o de manera telemàtica a través del Granollers Participa.**

Les propostes es **poden fer a títol individual o com a grup** (sigui grup formalment constituït, com per exemple una entitat, o grups informals). Cada persona o col·lectiu pot realitzar un **màxim de 3 propostes**.

Per a pujar una proposta al Granollers participa cal haver-se registrat prèviament, seguint les indicacions ja descrites en l'apartat 2 d'aquesta guia.

Per a elaborar una proposta i pujar-la a la plataforma és necessari seguir els passos següents:

1. Clicar a la pestanya '**Propostes**', des de la qual s'accedeix a la pàgina on es veuen totes les propostes que s'han publicat fins al moment, i des d'on pots realitzar la teva.

The screenshot shows the website interface for 'El Futur de Llevant Teatre - Participa!'. The main header includes the 'Decidim' logo and 'Granollers Participa'. A search bar and user profile 'Josep Mafé' are visible. The navigation menu has four items: 'Inici', 'Processos', 'Òrgans de participació', and 'Ajuda'. The main content area is titled 'Pressupostos participatius 2019-2023' and includes a progress indicator for 'FASE 1 DE 10' and a button for 'Introducció'. Below the navigation menu, the 'PROPOSTES' tab is highlighted with a red box and a red arrow pointing to it. A pink informational box is displayed below the navigation menu, containing text about participatory processes and examples.

2. A la part superior esquerra de la pantalla, cal clicar al botó '**Nova proposta +**', que permet accedir de manera automàtica al formulari per al desenvolupament de la proposta.



Decidim Granollers Participa

Cercar

Català

Josep Mañé

Edita

Inici Processos Òrgans de participació Ajuda

Pressupostos participatius 2019-2023

#pressupostosparticipatius2019-23 · Procés participatiu innovador, vinculat al pressupost municipal mitjançant el qual la ciutadania proposarà i decidirà a què van destinats una part dels recursos públics.

FASE 1 DE 10

Introducció

Veure les fases

EL PROCÉS PUNTS MÒBILS PROPOSTES TROBADES

1 PROPOSTA Nova proposta +

El següent formulari filtra els resultats de la cerca dinàmicament quan es canvien les condicions de la cerca.

Ordenar propostes per: Aleatori Resultats per pàgina: 20

Reforma del parc
Josep Mañé

-Descripció breu: -Descripció ampliada: -Pressupost estimat de la proposta: ...

Parcs i jardins

CREAT EL 14/09/2021 9 DEIXAR DE SEGUIR 0

ESTAT

Totes

Acceptada

3. En el formulari, cal indicar el **títol de la proposta**, així com el **cos de la proposta**. En el cos s'han incorporat un seguit de camps recomanats (Descripció breu, descripció ampliada, pressupost estimat de la proposta, ubicació, col·lectiu/s beneficiari/s). Donar resposta a aquests camps no és obligatori, però sí que **és molt recomanable** per tal d'assegurar que es facilita la informació necessària per a una fàcil comprensió i revisió tècnica de la proposta.

Una vegada emplenat el formulari de la proposta, cal clicar a 'Continua'.



CREA LA TEVA PROPOSTA

* Els camps obligatoris estan marcats amb un asterisc

Títol *

com a mínim 15 caràcters, Queden 150 caràcters

Cos *

-Descripció breu: -Descripció ampliada: -Pressupost estimat de la proposta:
-Ubicació: -Col·lectiu/s beneficiari/s:

com a mínim 15 caràcters, Queden 2885 caràcters

Continua

4. Seguidament la plataforma mostra algunes propostes ja registrades que poden ser similars a la que vols realitzar. D'aquesta manera pots valorar si és necessari publicar la teva proposta o si ja n'hi ha alguna altra que s'ajusta a la idea que vols plantejar.

Una vegada revisades les propostes similars, en cas de voler seguir endavant amb el registre de la teva proposta, cal seleccionar la pestanya 'Continua'.

Estàs creant una proposta.

Pot ser que algun d'aquests projectes siguin similars al teu? Si el projecte ja existeix, enriqueix-lo amb els teus comentaris. Sinó fes click a "Continuar"

Passos per a la creació d'una proposta

Fase 2 de 4

- Crea la teva proposta
- **Compara**
- Completa
- Publica la teva proposta

PROPOSTES SIMILARS (1)

Reforma del parc

👤 Josep Mañé

Data de creació: 14/09/2021 10:05
Referència: decidim-granollers-PROP-2021-09-12623

-Descripció breu: -Descripció ampliada: -Pressupost estimat de la proposta:
-Ubicació...

Parcs i jardins

Continua

5. En la pàgina següent, s'ofereix la possibilitat d'incorporar **arxius o imatges adjuntes**, que complementin la informació de la proposta. De la mateixa manera, és necessari **indicar a quina categoria (àmbit temàtic) correspon la proposta**.



Una vegada fet, cal clicar a **'Enviar'**.

Publica la teva proposta

Exemple de proposta 1

com a mínim 15 caràcters, Queden 129 caràcters

Cos *

-Descripció breu: -Descripció ampliada: -Pressupost estimat de la proposta:
-Ubicació: -Col·lectiu/s beneficiari/s:

com a mínim 15 caràcters, Queden 2885 caràcters

Categoria

Si us plau, selecciona una categoria

(Opcional) Afegir una imatge a la targeta de proposta

Arxiu

Examinar... No se ha seleccionado ningún archivo.

(Opcional) Afegiu un fitxer adjunt

Documents

Examinar... No se han seleccionado archivos.

Enviar

- En l'última pàgina es permet revisar el contingut de la proposta i modificar-lo si així ho considera oportú l'autor. Una vegada feta la revisió, cal clicar al botó **'Publica'** per a registrar la proposta, que serà automàticament penjada al Granollers Participa.



← Tornar a editar l'esborrany

Estàs creant una **proposta**.

Passos per a la creació d'una proposta

Fase 4 de 4

● Crea la teva proposta

● Compara

● Completa

● **Publica la teva proposta**

Podràs editar aquesta proposta durant els primers 144000 minuts després de la publicació de la proposta. Un cop passada aquesta finestra de temps, no podràs editar la proposta.

Només et falta el darrer pas! Tan sols et falta clicar al botó "Publica" per a presentar el teu projecte. Recorda que, si així ho consideres oportú, el podràs modificar en qualsevol moment **abans de finalitzar la fase de debat i recollida de propostes**.

ATENCIÓ! Assegura't que has seleccionat un **tema**.

PUBLICA LA TEVA PROPOSTA

Exemple de proposta 1

● Josep Mañé

-Descripció breu: -Descripció ampliada: -Pressupost estimat de la proposta: -Ubicació:...

Parcs i jardins

Modifica la proposta

Publica

7. Les propostes poden ser modificades o eliminades per l'autor en qualsevol moment de la Fase 2. Per a fer-ho, únicament cal accedir a la pestanya 'Propostes' (havent iniciat sessió prèviament) i seleccionar l'opció 'Editar proposta' o 'Retirar proposta', depenent de l'acció que es vulgui realitzar.

Pressupostos participatius 2019-2023

#pressupostosparticipatius2019-23 · Procés participatiu innovador, vinculat al pressupost municipal mitjançant el qual la ciutadania proposarà i decidirà a què van destinats una part dels recursos públics.

FASE 1 DE 10

Introducció

? - ?

Veure les fases

EL PROCÉS VOTACIÓ PUNTS MÒBILS PROPOSTES TROBADES

← Toma al llistat

Proposta exemple 1

● Josep Mañé | 14/09/2021 10:22

Retirar proposta ✕

-Descripció breu:

-Descripció ampliada:

-Pressupost estimat de la proposta:

-Ubicació:

-Col·lectiu/s beneficiari/s:

EDITA PROPOSTA

0

9

Deixar de seguir

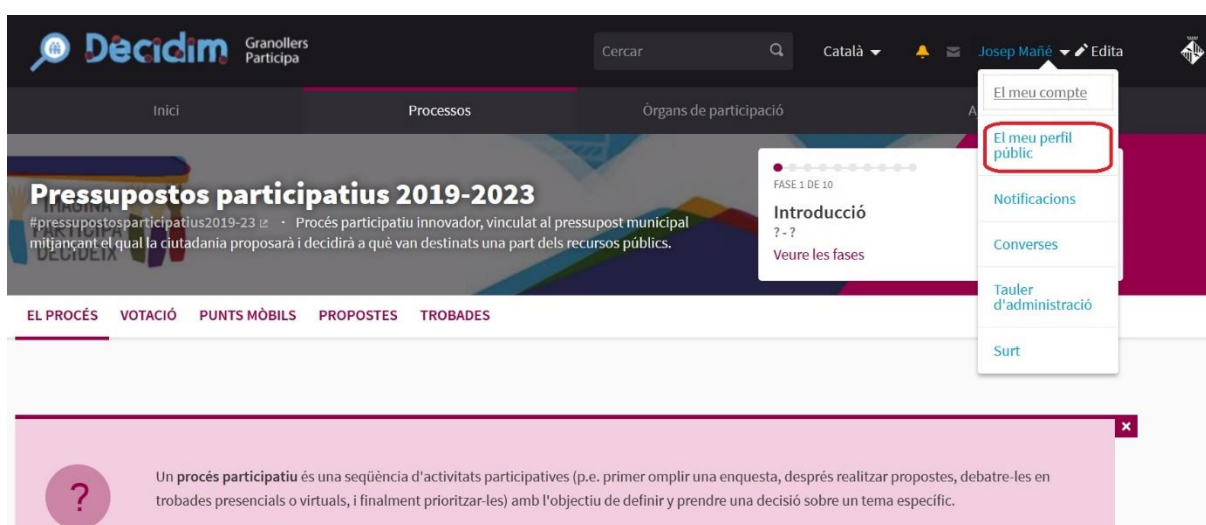


4. Creació de grups

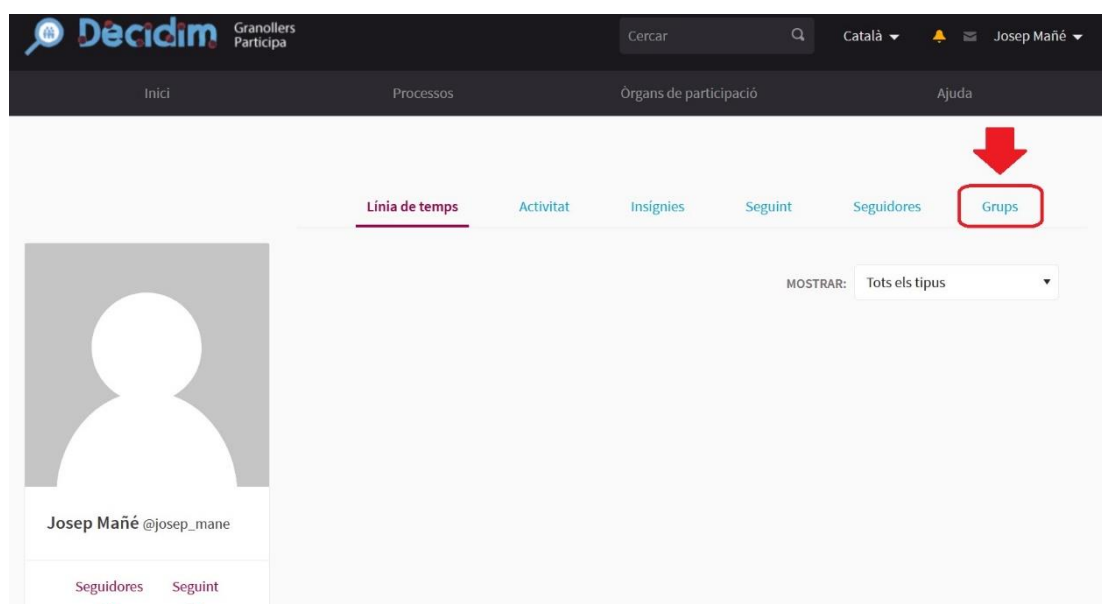
En la Fase 2 de debat i recollida de propostes es poden realitzar propostes en grup, sigui aquest una entitat formalment constituïda o un col·lectiu informal. Per a fer-ho, **caldrà crear el grup a la plataforma Granollers Participa**.

Cal tenir en compte que el creador del grup ha de ser un usuari registrat a la plataforma, que ha d'accedir amb el seu correu electrònic. A continuació, s'indica pas a pas com s'ha de generar i gestionar el grup.

1. Cal accedir al nom d'usuari, situat a la part superior dreta de la pàgina principal del procés. Al desplegable, s'ha de clicar a **'El meu perfil públic'**.



2. A la pàgina del perfil públic, cal clicar al botó **'Grups'**, a la part superior dreta. Seguidament, s'ha de seleccionar el botó **'Crea un grup'**.





Línia de temps Activitat Insígnies Seguint Seguidores **Grups**

Encara no pertanys a cap grup.

Josep Mañé @josep_mane

Seguidores **0** Seguint **3**

Insígnies

Edita el perfil

Crea un grup

3. Seguidament, cal omplir els diversos camps del formulari de creació del grup. Una vegada finalitzat, cal seleccionar el botó '**Crea el grup**'.
4. **IMPORTANT:** el número d'identificació del col·lectiu (en cas de tenir-ne) i el telèfon no són obligatoris, però ens permeten verificar l'entitat.



Nou grup

Crea un grup i convida altres participants a unir-se per participar a nivell col·lectiu.

** Els camps obligatoris estan marcats amb un asterisc*

Nom *

Nom de la teva organització, associació, col·lectiu, grup, etc.

Àlies *

Queden 20 caràcters
Àlies de la teva organització, associació, col·lectiu, grup, etc. No utilitzis espais ni accents.

Correu electrònic *

Correu electrònic de la teva organització, associació, col·lectiu, grup, etc.

Avatar
Instruccions per a la imatge:

- Preferiblement una imatge apaisada que no tingui cap text.
- El servei retalla la imatge.
- Mida màxima del fitxer: 5MB
- Tipus de fitxers admesos: jpg jpeg gif png bmp ico

No se ha seleccionado ningún archivo.

Quant a

Omple aquests camps si vols que el teu grup sigui verificat:

Número de document

No utilitzis guions ni espais

Telèfon

No utilitzis guions ni espais

5. Un cop creat el grup, la persona participant **rebrà un correu de confirmació**. És molt important aquest pas per a confirmar la creació del grup.
6. Una vegada generat el grup, aquest podrà ser gestionat per les persones **designades com a administradores**. Una vegada creat el grup de manera predeterminada l'administradora és la persona que l'ha generat. Aquesta pot accedir a **'El meu perfil públic'** i a la pestanya **'Grups'**.



7. En accedir a la pestanya 'Grups' es mostren els grups que ha generat l'usuari, els quals poden ser gestionats fent clic al nom del grup o a la pestanya 'Veure'.

Línia de temps Activitat Insignies Seguint Seguidores **Grups**

Josep Mañé @josep_mane

Seguidores **0** Seguint **20**

Insignies

Edita el perfil

Crea un grup

Grup prova 1 @grupprova1

CREAT EL 17/09/2021 0 SEGUIR

VEURE

8. En la zona inferior esquerra de la pàgina del grup, es mostren les diverses opcions de gestió d'aquest. Per una banda, permet a l'administrador convidar a altres participants a formar part del grup (han de ser participants registrats anteriorment a la plataforma). Els participants convidats rebran una notificació informativa a la plataforma.

Role: Creadora

Role: Membre

CREAT EL 17/09/2021 VEURE

CREAT EL 17/09/2021 VEURE

Grup prova 1 @grupprova1

Aquest grup està verificat públicament, el seu nom s'ha verificat per correspondre amb el seu nom real

Seguidores **0** Membres **2**

0 Seguir

Edita el perfil del grup
Gestiona els membres
Gestiona les administradores
Convida la participant



9. També en les opcions d'administració del grup, es mostren les opcions de **'Gestionar els membres'**, opció que permet fer que altres membres siguin també administradors del grup. Per contra, clicant a **'Gestiona els administradors'**, es possibilita l'eliminació d'administradors del grup.

The screenshot displays the user interface for managing a group. On the left, the group profile for 'Grup prova 1 @grupprova1' is shown, including a verification notice and statistics (0 followers, 2 members). Below the profile are buttons for 'Seguir' and a menu with options: 'Edita el perfil del grup', 'Gestiona els membres' (highlighted with a red box), 'Gestiona les administradores', and 'Convida la participant'. On the right, two panels show the roles of the two members: 'Role: Creadora' and 'Role: Membre', both with a 'VEURE' button.

10. Crear un grup permet poder participar de manera col·lectiva. Així doncs, una vegada generat el grup, si volem fer propostes com a grup en lloc de com a usuari individual, caldrà anar a la pestanya de creació de propostes i, a sota dels espais per a la redacció del títol i el cos, **seleccionar en el desplegable el grup des del qual es formula la proposta.**



~/u.../u...
com a mínim 15 caràcters, Queden 2836 caràcters

Categoria
Equipaments i zones esportives

Crea una proposta com a

- Josep Mañé
- Josep Mañé
- Grup prova 1**

Arxiu
Seleccionar archivo Ningún archivo seleccionado

(Opcional) Afegiu un fitxer adjunt

Documents
Elegir archivos Ningún archivo seleccionado

[Descarta aquest esborrany](#) [Vista prèvia](#)

IMPORTANT: per a fer propostes com a grup, aquest s'haurà d'haver validat per part dels gestors del procés participatiu. Aquest pas, imprescindible per a garantir la transparència i el respecte de les normes de participació (per exemple per evitar que es generin grups amb un sol membre per a poder fer més propostes), no és automàtic, amb la qual cosa poden transcórrer unes hores fins que es faci efectiva la validació, fins aquell moment, no es podran fer propostes a través d'aquest grup.